


# Lección 20



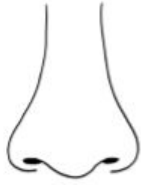
**VIVA  
VERDE**

# ¡Vamos a Cantar!

- Hola amigos
- Ya salió el sol
- Vamos a cantar y hablar en español
- ¿Cómo estás?
- Muy bien, gracias



Los ojos



La nariz



La boca



Las orejas



El pelo



El brazo



Las piernas



El pie

Gracias  
Padre  
por

**hoy**

**today**

**mañana**

**tomorrow**

**ayer**

**yesterday**

¿Qué día es hoy?

**Hoy es lunes.**

¿Qué día es mañana?

**Mañana es martes.**

¿Qué día fue ayer?

**Ayer fue domingo.**

**¡Vamos a cantar!**

**Señor Hodge**

**Los días de la Semana**

Workbook  
Page 15

enero



febrero



marzo



abril



mayo



junio



julio



agosto



septiembre



octubre



noviembre



diciembre



**¡Vamos a cantar!**

**Basho and Friends**

**Los días y Meses del año**





Hace mal tiempo.



Hace buen tiempo.



Hace frío.



Hace fresco.



Hace calor.



Hace mucho calor.



Hace sol.



Hace viento.



Nieva.



Llueve.

# ¡Vamos a cantar!

## ¿Qué tiempo hace hoy?

Page 17



Hace mal tiempo.



Hace buen tiempo.



Hace frío.




Hace fresco.



Hace calor.



Hace mucho calor.



Hace sol.



Hace viento.



Nieva.



Llueve.

# Las Estaciones

page 18



La primavera



El verano



El otoño



El invierno

# Fuera de la Casa

Workbook  
page 25



La casa

La puerta



El techo



La ventana



El garaje



El patio



El jardín

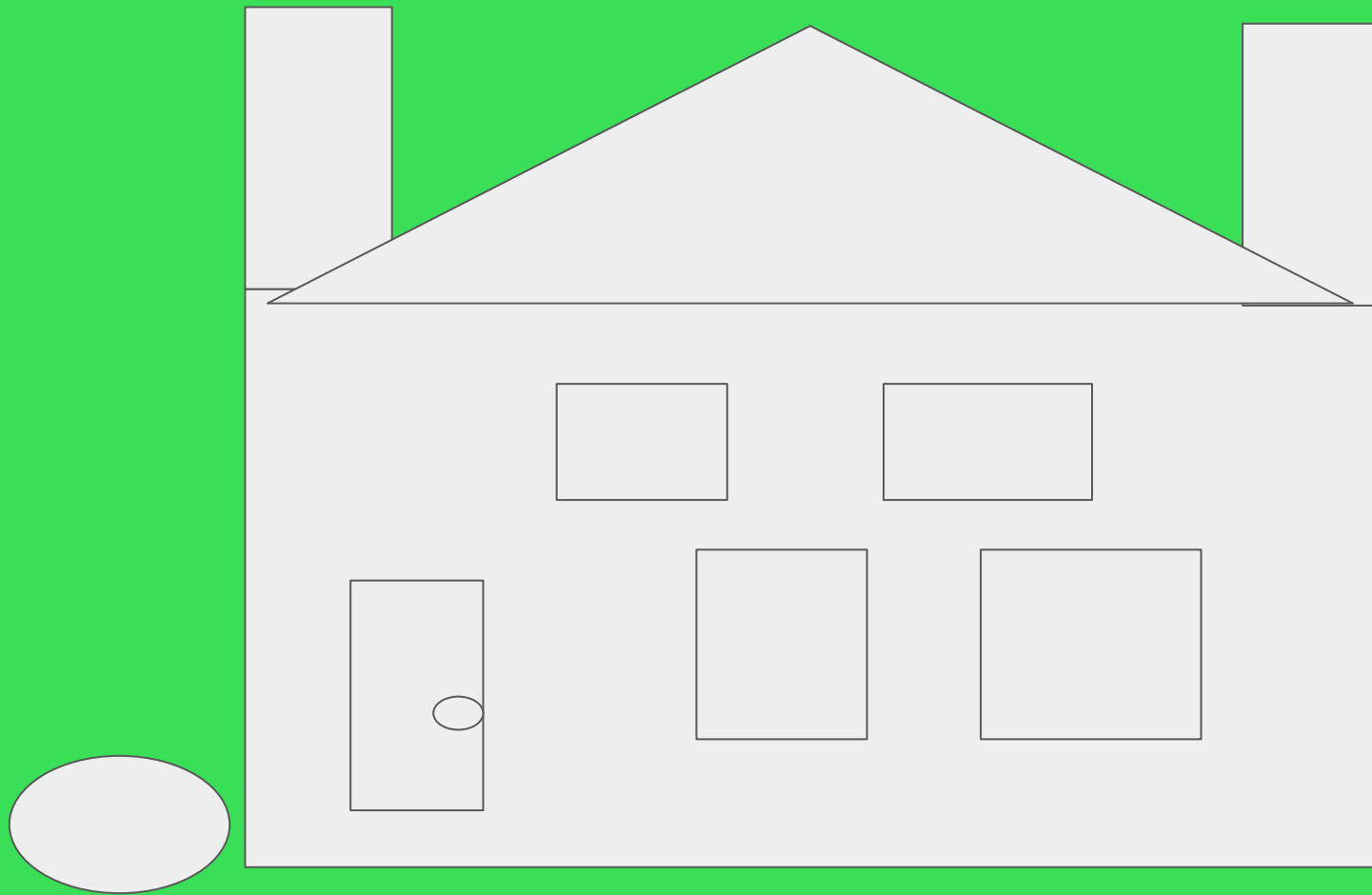


La chimenea

¡Vamos a escuchar!

Answer “cierto” o “falso”.

1. Hay cuatro ventanas en la casa.
2. Hay tres chimeneas.
3. Hay una puerta.
4. Hay cinco patios.




# Cuartos en la Casa

Page 27



La sala



La cocina



El dormitorio



El comedor




El baño



La sala de estar



El ático

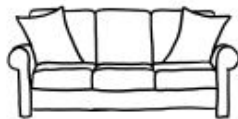


El sótano

# Dentro de mis Cuartos

## Workbook page 29


En mi sala...



el sofá



el sillón



las cortinas



la lámpara

En mi dormitorio...



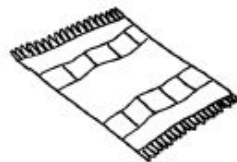
la cama



el guardarropa



el espejo

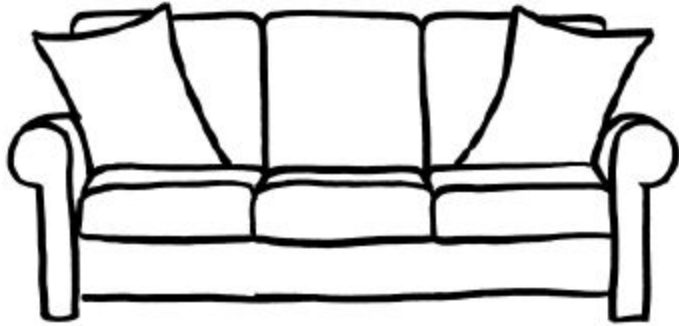


la alfombra




Page 29

En mi sala




el sofá



el sillón



las cortinas

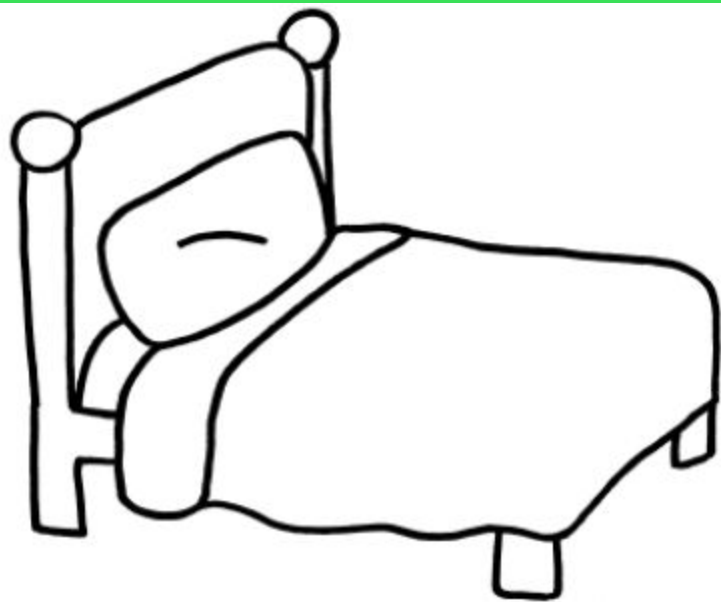


la lámpara

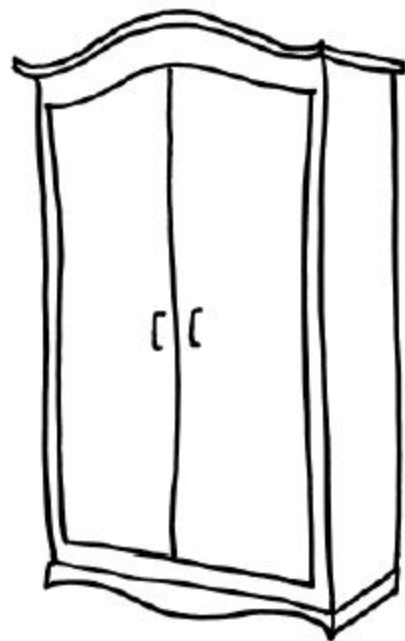
Page 29

En mi dormitorio

la cama




el guardarropa

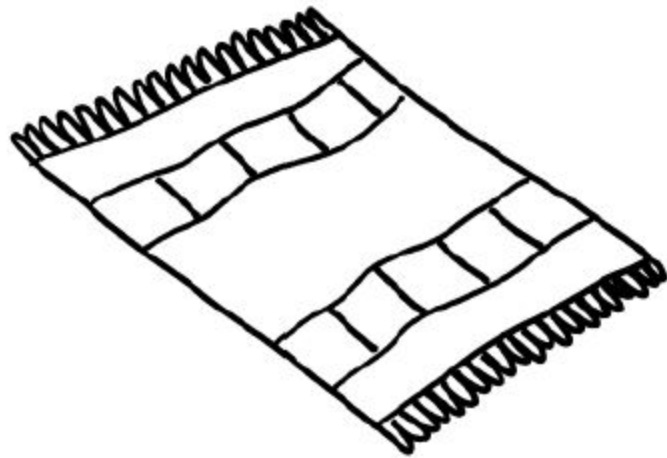




el espejo



la alfombra



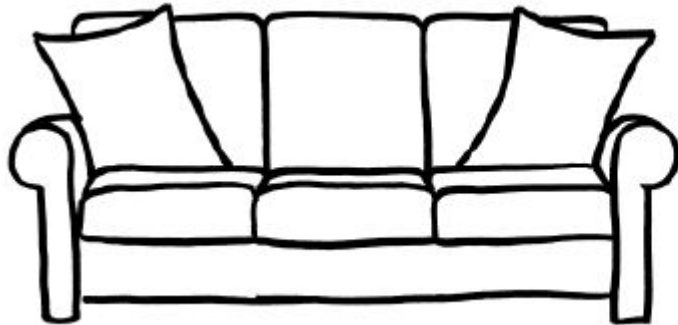
1. Follow along on page 29.
2. I am going to ask if certain items are in certain rooms. Answer “Sí o no”.
3. ¿Listo?

En mi sala, hay.....

In my living, there is.....

Answer “Sí o no”.

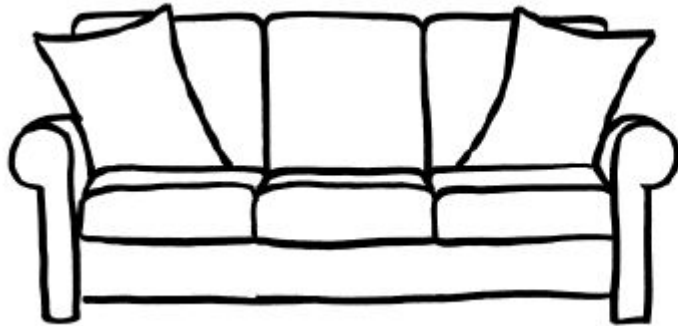
En mi sala, hay.....



el sofá

En mi sala, hay.....


Sí



el sofá

En mi sala, hay.....


la cama



En mi sala, hay.....

No.


la cama





En mi dormitorio, hay.....

el espejo



En mi dormitorio, hay.....

Sí

el espejo



En mi dormitorio, hay.....



las cortinas

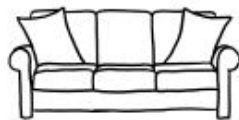
En mi dormitorio, hay.....

Sí



las cortinas


En mi sala...



el sofá



el sillón



las cortinas

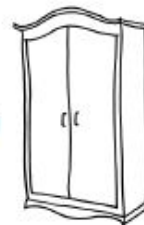


la lámpara

En mi dormitorio...



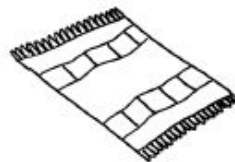
la cama



el guardarropa



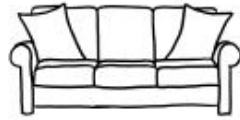
el espejo



la alfombra

Workbook  
page 29

En mi sala...




el sofá

**sofa**



el sillón

**chair**



las cortinas

**curtains**



la lámpara

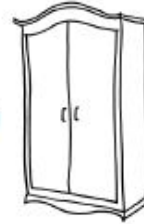
**lamp**

En mi dormitorio...



la cama

**bed**



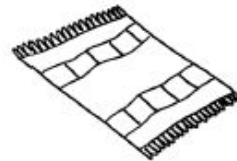
el guardarropa

**armoire**



el espejo

**mirror**



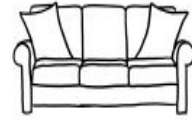
la alfombra

**rug**

# Workbook page 29

1. Colorea el sofa azul.
2. Colorea el sillón amarillo
3. Colorea las cortinas rosadas.
4. Colorea la lámpara verde.
5. Colorea la cama café.
6. Colorea el guardarropa blanco.
7. Colorea el espejo rojo.
8. Colorea la alfombra morada.

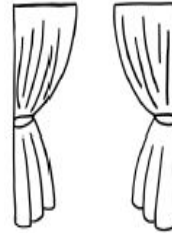
En mi sala...



el sofá



el sillón



las cortinas

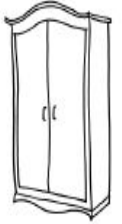


la lámpara

En mi dormitorio...



la cama



el guardarropa



el espejo



la alfombra

# La Tarea/Homework:

1. Go to [www.tinyurl.com/vivaspanish2](http://www.tinyurl.com/vivaspanish2)

Passcode: **vivaspanish2**

Watch the video

**Buenos dias**

**El tiempo**